

Муниципальное бюджетное
общеобразовательное учреждение
«Открытая (сменная)
общеобразовательная школа»

Основана 1 сентября 2000
выпуск 4 (87) 01.03.2022

БОЛЬШАЯ перемена

С праздником

Весны!

*Искренние
пожелания
счастья
и чудесного
весеннего
настроения*



В ЭТОМ ВЫПУСКЕ

БУМБАТЛ.....	2
ИТОГИ КОНКУРСА.....	3
ГИА-2022.....	4-5
Твоя безопасность.....	6
Разгрузка для ума.....	7
Дворовые игры.....	8

ОБРАТИТЕ ВНИМАНИЕ

**С праздником
ВЕСНЫ!**

БУМБАТЛ



Книги, газеты, упаковки - всё это кажется на первый взгляд безобидным и безопасным видом отходов. Но в масштабах крупного города используемой бумаги накапливается так много, что через сотню лет это может привести к экологической катастрофе. Сколько деревьев уходит на производство волокнистого материала и можно ли использовать его повторно. Считается, что бумагу изобрели в Китае около 100 г. до н. э. Летописи приписывают идею Цай Луню. Он первый растолок волокна шелковичного дерева, древесную золу, пеньку и тряпки, смешал с водой и выложил на бамбуковое сито. «Сегодня бумага производится на специализированных бумажных фабриках, куда поставляют спиленные деревья для дальнейшей обработки. Основа - целлюлоза, которую получают из некоторых лесных пород. Станки срывают с деревьев кору и измельчают древесные волокна в мелкие щепки или даже муку. После измельчения её смешивают с водой и подвергают термообработке, а затем прессуют и отглаживают, придавая форму очень тонких листов. Так получается низкосортная, но более чистая бумага. Чаще всего газетная. Для получения бумаги более высокого качества целлюлозу обрабатывают специальными химическими материалами. Такой материал уже годится для книг и тетрадей. Чтобы получить самую лучшую бумагу, древесный материал варится, а затем промывается и фильтруется, чтобы в сырье не было примесей. После



варки прессуется, раскатывается и разглаживается, а потом сушится при большой температуре, чтобы волокна приняли нужную форму и застыли. Таким образом, получается рулонная лента». Может ли человек обойтись без бумаги? Случись такое неожиданно, кажется, остановится работа в офисах, школах, исчезнут газеты и журналы... Но если каждый из нас перед тем, как использовать бумагу, задумается, действительно ли сейчас она необходима, и не использует несколько листов, то мы не только улучшим экологическую ситуацию, но и сэкономим немало собственных средств. Наша школа приняла участие в **Всероссийской акции «Бумажный батл»** — это соревнование по сбору макулатуры за возможность лично пообщаться с кумиром и получить ценные призы! Акция проходит во всех школах, университетах, а также среди сотрудников компаний и всех желающих. Силами административно-педагогического состава и учащихся было собрано более 600 кг макулатуры передано на переработку.

Хранитель леса и ресурсов Бычинская А.

ЗАЩИТИ СВОИ ПЕРСОНАЛЬНЫЕ ДАННЫЕ

Уже давно не секрет, что Интернет-ресурсы и соцсети постоянно собирают различные типы информации от пользователей, сохраняют их и потом продают другим компаниям. А иногда используют данные в целях, которые могут быть направлены даже против самого пользователя.

С целью привлечь внимание участников к вопросам, связанным с распространением и защитой персональных данных в сети Интернет, прошел открытый областной конкурс творческих работ «Защити свои персональные данные»

На конкурс были представлены работы в следующих номинациях:

- «Компьютерная графика»
- «Видеоролик»

Особенно ребят привлекла номинация «Видеоролик», так же каждая номинация делилась на три возрастные категории.

Ребята показали качественные результаты, а педагоги подтвердили свой профессионализм в работе с детьми.

Помните: стоит оставлять в интернете как можно меньше информации, позволяющей установить вашу личность, чтобы избежать кражи и несанкционированного использования, а также всегда принимать меры для своей защиты.

От нашей школы участие в конкурсе приняла ученица 7 «А» класса Константинова Ангелина с видеороликом «По ту сторону Интернета». По итогам регионального конкурса Ангелина заняла II место в возрастной группе 13-17 лет. Была награждена дипломом призёра регионального конкурса подписанного министром образования Иркутской области и руководителем Роскомнадзора по Иркутской области.

Бродил по просторам Интернета





ГОСУДАРСТВЕННАЯ ИТОГОВАЯ АТТЕСТАЦИЯ –2022

Единый государственный экзамен (ЕГЭ) — это форма государственной итоговой аттестации по образовательным программам среднего общего образования (ГИА).

При проведении ЕГЭ используются контрольные измерительные материалы (КИМ), представляющие собой комплексы заданий стандартизированной формы, а также специальные бланки для оформления ответов на задания.

ЕГЭ проводится письменно на русском языке (за исключением ЕГЭ по ин. языкам). Для проведения ЕГЭ на территории Российской Федерации и за ее пределами предусматривается единое расписание экзаменов.

На территории Российской Федерации ЕГЭ организуется и проводится **Федеральной службой по надзору в сфере образования и науки** (Рособрнадзором).

УЧАСТНИКИ ЕГЭ

К ЕГЭ как форме ГИА допускаются обучающиеся, не имеющие академической задолженности, в том числе за итоговое сочинение (изложение), и в полном объеме выполнившие учебный план или индивидуальный учебный план (имеющие годовые отметки по всем учебным предметам учебного плана за каждый год обучения по образовательной программе среднего общего образования не ниже удовлетворительных).

ПРЕДМЕТЫ ЕГЭ

ЕГЭ проводится по 14 общеобразовательным предметам:

- Русский язык
- Математика (базовая и профильная)
- Физика
- Химия
- История
- Обществознание
- Информатика и информационно-коммуникационные технологии (ИКТ)
- Биология
- География
- Иностранные языки (английский, немецкий, французский и испанский языки)
- Литература

Для получения аттестата выпускники текущего года сдают обязательные предметы — русский язык и математику базового либо профильного уровня. Другие учебные предметы ЕГЭ выпускники сдают на добровольной основе по своему выбору для поступления в образовательные организации высшего образования.



ГОСУДАРСТВЕННАЯ ИТОГОВАЯ АТТЕСТАЦИЯ – 2022



ФЕДЕРАЛЬНАЯ СЛУЖБА ПО НАДЗОРУ
В СФЕРЕ ОБРАЗОВАНИЯ И НАУКИ



ВЫБОР БУДУЩЕГО!

ЗАПРЕЩАЕТСЯ НА ЕГЭ

- ПЕРЕСАЖИВАТЬСЯ
- ВЫНОСИТЬ ИЗ АУДИТОРИИ ЭКЗАМЕНАЦИОННЫЕ МАТЕРИАЛЫ И ПИСЬМЕННЫЕ ЗАМЕТКИ
- ФОТОГРАФИРОВАТЬ ЭКЗАМЕНАЦИОННЫЕ МАТЕРИАЛЫ
- РАЗГОВАРИВАТЬ МЕЖДУ СОБОЙ
- ОБМЕНИВАТЬСЯ ЛЮБЫМИ МАТЕРИАЛАМИ И ПРЕДМЕТАМИ С ДРУГИМИ УЧАСТНИКАМИ ЕГЭ
- ВЫХОДИТЬ ИЗ АУДИТОРИИ БЕЗ СОПРОВОЖДЕНИЯ

НЕЛЬЗЯ ПРИНОСИТЬ В АУДИТОРИЮ:

- СРЕДСТВА СВЯЗИ
- ЭЛЕКТРОННО-ВЫЧИСЛИТЕЛЬНУЮ ТЕХНИКУ, ФОТО-, АУДИО- И ВИДЕОАППАРАТУРУ
- СПРАВОЧНЫЕ МАТЕРИАЛЫ И ПИСЬМЕННЫЕ ЗАМЕТКИ
- УВЕДОМЛЕНИЕ О РЕГИСТРАЦИИ НА ЭКЗАМЕНЫ

СОБЛЮДАЙТЕ ПОРЯДОК ПРОВЕДЕНИЯ ЕГЭ!

ПРИ НАРУШЕНИИ ПОРЯДКА ПРОВЕДЕНИЯ ЕГЭ
УЧАСТНИК УДАЛЯЕТСЯ С ЭКЗАМЕНА,
А ЕГО РЕЗУЛЬТАТ АННУЛИРУЕТСЯ



obrnadzor.gov.ru



ФЕДЕРАЛЬНАЯ СЛУЖБА ПО НАДЗОРУ
В СФЕРЕ ОБРАЗОВАНИЯ И НАУКИ



ВЫБОР БУДУЩЕГО!

МИНИМАЛЬНЫЕ БАЛЛЫ ЕГЭ

24 РУССКИЙ ЯЗЫК
(для аттестата)

36 РУССКИЙ ЯЗЫК
(для поступления в ВУЗ)

27 МАТЕМАТИКА
ПРОФИЛЬНАЯ

42 ОБЩЕСТВО-
ЗНАНИЕ

36 ФИЗИКА

36 ХИМИЯ

36 БИОЛОГИЯ

32 ИСТОРИЯ

40 ИНФОРМАТИКА
И ИКТ

32 ЛИТЕРАТУРА

37 ГЕОГРАФИЯ

22 ИНОСТРАННЫЕ
ЯЗЫКИ

obrnadzor.gov.ru



ФЕДЕРАЛЬНАЯ СЛУЖБА ПО НАДЗОРУ
В СФЕРЕ ОБРАЗОВАНИЯ И НАУКИ



ВЫБОР БУДУЩЕГО!

ЕГЭ ПО РУССКОМУ ЯЗЫКУ

ЕДИНСТВЕННЫЙ ОБЯЗАТЕЛЬНЫЙ ПРЕДМЕТ В 2021
ГОДУ ДЛЯ ПОЛУЧЕНИЯ АТТЕСТАТА
ВЫПУСКНИКАМИ, ПОСТУПАЮЩИМИ В ВУЗЫ

РЕЗУЛЬТАТ ЕГЭ ПО РУССКОМУ ЯЗЫКУ
ОБЯЗАТЕЛЕН ПРИ ПОСТУПЛЕНИИ В ВУЗЫ
НА КАЖДОЕ НАПРАВЛЕНИЕ ПОДГОТОВКИ

ЭКЗАМЕНАЦИОННАЯ РАБОТА:

27 заданий, 2 части

3:30
продолжительность

1-я ЧАСТЬ

содержит 26 заданий с кратким ответом; ответ на каждое задание – это цифра (число) или слово (несколько слов), последовательность цифр (чисел).

2-я ЧАСТЬ

содержит одно задание с развернутым ответом (сочинение).

МИНИМАЛЬНЫЙ ТЕСТОВЫЙ БАЛЛ:

24 РУССКИЙ ЯЗЫК
(для аттестата)


36 РУССКИЙ ЯЗЫК
(для поступления в ВУЗ)



ВЫБОР БУДУЩЕГО!

ЕГЭ ПО МАТЕМАТИКЕ

www.ege.edu.ru



Уровень

БАЗОВЫЙ

Продолжительность
3 часа

Работа оценивается
по 5-балльной шкале

Минимальный порог
3 балла

Уровень

ПРОФИЛЬНЫЙ

Продолжительность
3 часа 55 минут

Работа оценивается
по 100-балльной шкале

Минимальный порог
27 баллов

**! Можно выбрать для сдачи только один уровень ЕГЭ по математике!
При пересдаче уровень можно изменить.**

ПЕРЕСДАЧА

если не набран минимальный пороговый балл

в резервные дни
(при наличии положительного результата
ЕГЭ по русскому языку)

**в дополнительный
период в сентябре**

ТВОЯ БЕЗОПАСНОСТЬ

5 КЛЮЧЕВЫХ ПРАВИЛ

профилактики кишечных инфекций



ПОДДЕРЖИВАЙТЕ ЧИСТОТУ

- ✓ Обязательно мойте руки после туалета
- ✓ Обязательно мойте руки перед приготовлением пищи
- ✓ Тщательно мойте все поверхности и кухонные принадлежности
- ✓ Боритесь с грызунами и насекомыми

Почему?

Многие из микроорганизмов, встречающиеся в почве, воде и организме животных и человека, опасны. Они передаются через рукопожатия, хозяйственные тряпки, и в особенности через разделочные доски. Простое прикосновение способно перенести их в продукты и вызвать заболевания.



ОТДЕЛЯЙТЕ СЫРОЕ ОТ ГОТОВОГО

- ✓ Храните сырое мясо, птицу и морепродукты отдельно от других пищевых продуктов
- ✓ Для обработки сырых продуктов пользуйтесь отдельными ножами и разделочными досками
- ✓ Храните продукты в закрытой посуде, отдельно сырые и готовые

Почему?

В сырых продуктах, мясе, птице и морских продуктах, могут быть опасные микроорганизмы, которые попадут во время приготовления и хранения пищи на другие продукты.



ХОРОШО ПРОЖАРИВАЙТЕ И ПРОВАРИВАЙТЕ ПРОДУКТЫ

- ✓ Тщательно прожаривайте и проваривайте продукты
- ✓ Разогревая супы, доводите их до кипения
- ✓ Готовность мяса или птицы определяйте по цвету соков (они должны быть прозрачными, а не розовыми)

Почему?

При тщательной тепловой обработке (не ниже 70°C) погибают практически все опасные микроорганизмы. Пищевые продукты, на которые необходимо обращать особое внимание — мясной фарш, мясные рулеты, большие куски мяса и цельные тушки птицы.



Опасная зона!

ХРАНИТЕ ПРОДУКТЫ В ХОЛОДИЛЬНИКЕ

- ✓ Не оставляйте приготовленную пищу при комнатной температуре более 2-х часов
- ✓ Убирайте все приготовленные и скоропортящиеся блюда в холодильник
- ✓ Не храните пищу долго, даже в холодильнике

Почему?

При комнатной температуре микроорганизмы размножаются очень быстро. При температуре ниже 5°C или выше 60°C процесс их размножения замедляется или прекращается. Некоторые опасные микроорганизмы могут размножаться и при температуре ниже 5°C.



ВЫБИРАЙТЕ СВЕЖИЕ, КАЧЕСТВЕННЫЕ ПРОДУКТЫ


- ✓ Выбирайте свежие продукты, без признаков порчи
- ✓ Мойте фрукты и овощи чистой проточной водой
- ✓ Не употребляйте продукты с истекшим сроком годности
- ✓ Для питья используйте только кипяченую или бутилированную воду

Почему?

Сырые продукты могут содержать опасные микроорганизмы. В подпорченных или покрытых плесенью продуктах могут образовываться токсины. Тщательно отобранные и хорошо вымытые или очищенные продукты менее опасны для здоровья.

Боролась с бактериями Булдыгерова Екатерина

РАЗГРУЗКА ДЛЯ УМА



ОТВЕТЫ

ПО

ГОРИЗОНТАЛИ.

1. Букварь. 2. Арлекин. 7. Львёночек. 10. Брат.

13. Икар. 14. Балласт. 15. Комар. 16. Оброк. 19. Алфавит. 21. Улан.

22. Удав. 25. Матроскин. 26. Айболит. 27. Игрушка.

ПО ВЕРТИКАЛИ.

1. Барабан. 2. Альф. 4. Лжец. 5. Носорог. 6. Ангел.

8. Патронташ. 9. Скороходы. 11. Гаврила. 17. Дружина. 18. Гаврюша.

20. Антон. 23. Балл. 24. Тигр.

ПО ГОРИЗОНТАЛИ. 5. Популярная эстрадная музыка. 6. Ядовитое дерево, воспетое А.С. Пушкиным. 8. Само совершенство. 9. Им в цирке занимают перерыв. 11. «Сижу за решёткой в темнице сырой ...» 12. Холодное клинковое оружие кавалериста. 13. Охотничья собака. 14. Верёвка для ловли лошадей. 16. Для обозначения его служат цифры. 18. Нестерпимая жара. 20. Он был владельцем волшебной лампы. 23. Вид спортивной борьбы. 24. Цветок, универсальный восточный символ, каспийская роза. 25. Плавающий знак на реке. 27. Место для зрелищных представлений. 30. Он применяется для почтовой связи. 32. Гибкие прутья для наказания. 33. Американское лото. 34. Японское боевое искусство. 35. Очень хочется пить. 36. Те же помидоры.

ПО ВЕРТИКАЛИ. 1. Название гор на Дальнем востоке. 2. Редкая хлопчатобумажная ткань. 3. Сладкая кустарниковая ягода. 4. Маленькая рыбка. 6. Хищная морская рыба. 7. Казачий атаман по имени Степан. 9. Птица, которая выводит птенцов зимой. 11. Большая ёмкость из деревянных клёпок. 15. И овощ, и питейное заявление. 16. Кулик, та же пигалица. 17. «Перекуём мечи на ...» 18. Косметичка школьника. 19. Инструмент плотника в виде шнура с грузиком. 21. Форма проверки воинских частей. 22. Группа животных. 25. Дама сдавала ..., диван, чемодан, саквояж.

26. Колдунья из поэмы А.С. Пушкина «Руслан и Людмила». 28. Непоседливый ребёнок. 29. Напарник статора. 30. ... Кристи. 31. Казак, завоеватель Сибири.

Разгадывала кроссворд Филиппова Алиса

(Ответы в следующем номере)

МЫ В ИНТЕРНЕТ


<http://ososh.ru/>

<http://obrnadzor.gov.ru/gia/gia-11/>

<https://vprtest.ru/>

ДВОРОВЫЕ ИГРЫ

Колечко-колечко, выйди на крылечко

Участники садятся в ряд и складывают перед собой ладони лодочкой. Ведущий зажимает в ладонях какой-нибудь мелкий предмет, обычно монетку или колечко. Затем обходит всех игроков по очереди, вкладывая каждому в «лодочку» свои сложенные «лодочкой» руки со словами: «Я ношу-ношу колечко, и кому-то подарю» и незаметно вкладывает этот предмет в ладони одного из игроков. Затем произносит: «Колечко-колечко, выйди на крылечко!» — и «отмеченный» игрок должен вскочить с лавочки и выбежать. При этом задача остальных игроков — удержать убегающего в своих рядах, поэтому «избранный» старается не показывать, что именно ему достался заветный предмет.



Муниципальное бюджетное общеобразовательное учреждение
«Открытая (сменная) общеобразовательная школа»

школьная газета «БОЛЬШАЯ ПЕРЕМЕНА»

665852, Россия, г. Ангарск, 94 квартал, дом 29

Телефон редакции: 8-3955-53-06-76

E-mail: aalobanov@mail.ru

<https://bolperemena.wordpress.com/>

Ответственный за выпуск: Фролова Алиса

Вёрстка: Алабин Никита, Котвицкий Максим

Корректор: Бычинская Анастасия


Время сдачи в печать: 12:00 Дата сдачи в печать 01.03.2022

ТИРАЖ 50 экземпляров

Выходит один раз в два месяца

При полном или частичном использовании материалов ссылка на газету «Большая перемена» обязательна

RSPR 38-02151-Г-01



Зарегистрировано в Реестре школьной прессы России. Portal.sgo.ru